

令和2年4月4日

年少組保護者各位（新入園児用）

かが幼稚園
年少組担任



ご入園おめでとうございます！！

いよいよ園生活がスタートしました。

今年1年ひまわり組の担任をさせていただきます 野口 可奈子 です。初めての幼稚園での入園式、初めて見る先生、と新入園児の子どもたちには、ドキドキの1日でした。

お家の方と離れた園生活に、始めのうちは気持ちが不安定になり、登園を嫌がったりするお友だちもいるかもしれません。でも、安心できる場所や遊びを見つけ、少しずつ自分で出来ることが増えてくると、園生活が楽しくなってきます。子どもたちが毎日ワクワクしながら登園できる笑顔いっぱいのクラスにしていきたいと思っています。

保護者の皆様も、お子さまの生き生きした姿や成長を楽しみにされていると同時に不安がおありかと思えます。

子どもたちにとっても保護者の方にとっても、園が安心できる場所となれるよう、心配なことなどがありましたらお気軽にご相談ください。1年間よろしく願いいたします。

ひまわり組 担任 野口 可奈子

<本日お渡しするもの>

- ・ おたよりケース
(園だより、クラスだより、クラス名簿、絵本の貸出し、園ナビについて（2号認定の方）、バス時刻表（バス通園の方）)
- ・ おはようぶっく（シール帳面）
- ・ 連絡ノート（2号認定の方）
- ・ 名 札

★お願いとお知らせ★

1 欠席・遅刻の連絡

欠席、遅刻、早退をされるときは、必ず連絡をしてください。

事前に、分かっている場合は前日までに連絡していただけると幸いです。当日の朝、連絡される時は、7時30分以降にお願いします。バス通園の方は、バスが園を発車する15分前までに必ず連絡をしてください。

送迎コースの方は、9時00分までに連絡をしてくださるようお願いいたします。

2 配布物の記入

- 1) 名札の裏面 2) おはようぶっく（シール帳面）の園児・保護者欄

3 おたよりケース

園からのおたより（プリント類）や、集金などがある時には、入れておきますので、毎日確認してください。


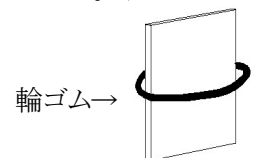
4 おはようぶっく（シール帳面）

毎日、園児達が園でシールを貼ります。月～金曜日まで園で使用し、毎週末に持ち帰ります。（お預かりする場合があります）

毎月の身体計測の結果等もこのノートでお知らせします。

5 連絡ノート

これは園と家庭での出来事、相談、お知らせなどいろいろなことを連絡するノートです。担任からの伝言を読まれましたら、必ず捺印、またはサインをして下さい。おたよりや連絡事項を見落とさないために、おたよりのある時は、右図のように、ノートに輪ゴムをかけておたよりケースに入れて、持たせてください。すぐにお返事できない場合は、ノートを1～2日お預かりすることもありますので、ご了承ください。



6 週末に持ち帰るものについて

毎週末に、ズック(内履き・外履き)・カラー帽子・スモック、トレパン袋(予備入園で着替え袋小とお伝えしたものです。短パンまたは体操長ズボンを入れてください。)をおつかい袋に入れて持ち帰りますので、洗って翌週始めにまた園の方へ持たせてください。(汚れ具合を見て、週の途中で持ち帰ることもあります。)

おつかい袋は、週末以外にも持ち帰ることがありますので、翌日に必ず園の方へお返しください。

ズック袋は、常時おつかい袋の中に入れておいてください(都合により園で預かる場合もあります)。

※ 短パン又は体操長ズボン・カラー帽子は、8日(水)までにトレパン袋(着替え袋小)に入れて持たせてください。

トレーニングシャツは園より指定した日のみ着用となりますので、ふだんはお家に置いておいてください。

7 ハンカチを持たせてください。

トイレではペーパータオルを使用しますが、手洗い後にハンカチで手を拭く習慣を付けます。制服のポケットに、毎日、必ず清潔なハンカチを入れておいてください。(ハンカチには、記名をしてください。)

8 月刊絵本・ワークブックについて

毎年、月刊絵本・ワークブックを購入していただき、保育に活用しています。今年度も使用したいと思いますので、ご了承ください。絵本代等は2ヶ月毎に集金させていただきます。

9 その他の事項について

- 1) 通園リュック、おつかい袋等には、キーホルダーやお守り類はつけないでください。
- 2) 制服の下は、白色の服(ブラウス・ポロシャツ等)を着用してください。また普段は、リボンの装着は必要ありません。行事や式典・園よりお知らせがあった時などの正装の際には、必ずつけてきてください。

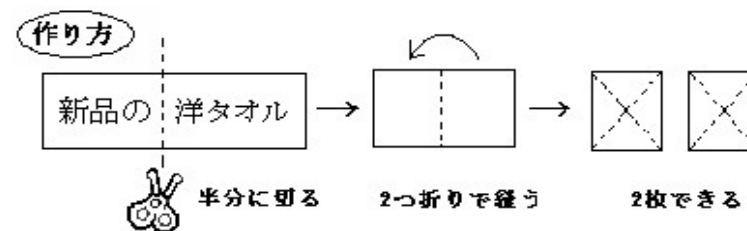
- 3) 髪飾り付きのゴムやピン止めは、帽子などをかぶる際にひっかかりやすいので、避けてください。髪を結ぶ場合は、飾りのないゴムをお願いします。
- 4) 男児の制服のズボンの吊りひもは、夏服衣替えまで外して登園してください。
- 5) スモック・タオルのかけひもをしっかりと付けてきてください。
- 6) バスタオル(小さめのタオルケット)に記名し、一枚持たせてください。(子どもたちの様子を見て、午後に少し身体を休める際に、お腹にかけます。)

10 下記のものをご寄付ください。

- 1) ティッシュ 3箱
- 2) 不要のスーパー袋、ナイロン袋
- 3) 台ふきん 6枚

・新しい洋タオルを半分に切り2ツ折にして縫ってください。

※これらのものはクラスで使わせていただきますので名前は書かないでください。



4月8日(水)までに持たせてください

11 園からのおたよりについて

園だよりなど、全園児共通のお知らせは、兄姉が在園の場合、上のお子様の方で配布させていただきます。



★水筒について★

4月8日(水)から持参してください。なお、水筒は、肩からかけられるタイプのものでお願いします。ストロー式のものやペットボトルは不可です。水筒のふたにお茶を入れて飲む練習をしておきましょう。

★お弁当についてのお願い★

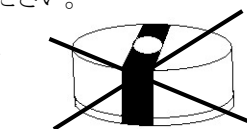
1) 自分で開け閉めできるお弁当箱を持たせてください。

密閉式のもの、熱いご飯を入れてすぐにふたをしますと、密着して園児の力では開けられなくなります。冷ましてからふたを開めてください。

2) お弁当包みは、巾着型の布袋またはハンカチ包みにしてください。

ハンカチ包み(包んで結ぶ)が自分でまだできない場合、薄手の布袋に入れて持たせてください

(ハンカチと布袋の二重包みにはしないでください。)



ゴムバンド↑

3) お弁当箱を止めるゴムバンドは使用しないでください。

4) おにぎり等はラップで包まず、お弁当箱に入れてください。

5) 主食は食べられる量を入れてください。

主食は、できるだけ残さないように励ましていきたいと思っています。園生活に慣れ、食べる量が増えてくるまで、量は少なめで良いと思います。

6) お箸の練習をお願いします。

お弁当箱に備え付いているものではなく、箸箱に入れたものを持たせてください。

7) 座って落ち着いて食べる習慣をつけましょう。

『食事の時間』『遊びの時間』のけじめをつけられるよう、ご家庭でもご注意願います。

また、好き嫌いをせず食べられるよう、家庭でもご協力をお願いします。

8) 食事用ハンカチを持たせてください。

記名したナイロン袋に入れて、毎日持って来ててください。消毒液で色落ちすることもありますので、ご了承ください。

★トイレトレーニングについて★

・紙パンツが必要な園児はご用意をお願いします。

1) オムツマット(紙パンツをはき替える際に使用しますので、毎日お洗濯をお願いします。)

2) 紙パンツ5枚程度(不使用のものも持ち帰りますので、足りない分は補充し毎日5枚持ってくるようにして下さい。)

3) ナイロン袋(箱入りのもの)

4) おしりナップ

※ 1) 2) は毎日持ち帰りますので、専用の袋(カバン)の準備をお願いします。

※ 3) 4) は園で預らせていただきます。必ず記名をして下さい。

【1号認定児の降園時間のお知らせ】

※4月6日(月)～7日(火)までの2日間は、半日保育となりますので、午前11時10分から11時30分までにお迎えに来てくださるようお願いいたします。



身体計測のお知らせ



毎月、1回身体計測を行います。衣服には、必ず記名をお願いします。

測定結果は後日、しゅっせきぶっく(シール帳面)の発育表の欄でお知らせします。

☆ 4月は、8日(水)に行う予定です。ブラウス等は、ボタンの少ない、出来るだけ着脱しやすいものを着用して登園してください。

